DETALHE TOMADA RJ 45 EMBUTIDA

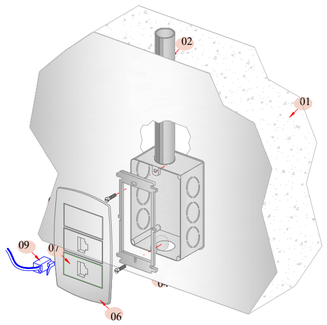

ITEM	UNIDADE	QUANT.	DESCRIÇÃO
01	–	–	PAREDE
02	m	–	ELETRODUTO PVC FLEXÍVEL EMBUTIDO NA ALVENARIA
03	PÇ	1	CAIXA 4"x2" DE PVC RÍGIDO DE EMBUTIR
04	PÇ	1	SUPORTE
05	PÇ	2	PARAFUSO DE FIXAÇAO DO SUPORTE
06	PÇ	1	ESPELHO 4"x2" PARA ATÉ TRÊS MÓDULOS
07	PÇ	1	MÓDULO CEGO
08	PÇ	1	TOMADA RJ 45 CAT. 5e OU 6
09	PÇ	2	TERMINAL RJ 45 CAT. 5e OU 6

DETALHE SAIDA HORIZONTAL DE ELETRODUTO EM ELETROCALHA

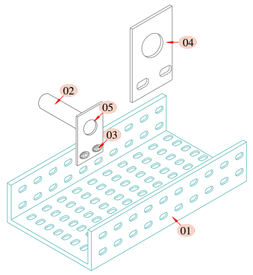

NOTAS

1. PARA ESPECIFICAÇÃO DE DIÂMETRO E MATERIAL DO ELETRODUTO VER PLANTA.

ITEM	UNIDADE	QUANT.	DESCRIÇÃO
01	PÇ	-	ELETROCALHA (VER NOTA 1).
02	PÇ	-	ELETRODUTO (VER NOTA 1).
03	PÇ	-	PARAFUSO CABEÇA LENTILHADA AUTOTRAVANTE W1/4"x1/2", PORCA SEXTAVADA W1/4", ARRUELA LISA 1/4".
04	PÇ	-	SAÍDA HORIZONTAL P/ ELETRODUTO.
05	PÇ	-	ARRUELA PARA ELETRODUTO + BUCHA PARA ELETRODUTO.

DETALHE SAIDA VERTICAL DE ELETRODUTO EM ELETROCALHA

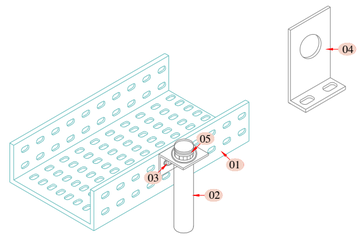

NOTAS

1. PARA ESPECIFICAÇÃO DE DIÂMETRO E MATERIAL DO ELETRODUTO VER PLANTA.

ITEM	UNIDADE	QUANT.	DESCRIÇÃO
01	PÇ	-	ELETROCALHA (VER NOTA 1).
02	PÇ	-	ELETRODUTO (VER NOTA 1).
03	PÇ	-	PARAFUSO CABEÇA LENTILHADA AUTOTRAVANTE W1/4"x1/2", PORCA SEXTAVADA W1/4", ARRUELA LISA 1/4".
04	PÇ	-	SAÍDA VERTICAL P/ ELETRODUTO.
05	PÇ	-	ARRUELA PARA ELETRODUTO + BUCHA PARA ELETRODUTO.

DETALHE - SAÍDA VERTICAL DE ELETRODUTO EM ELETROCALHA

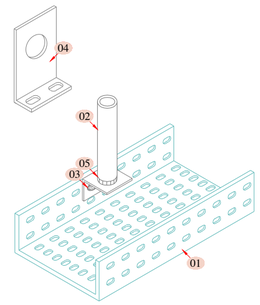

NOTAS

1. PARA ESPECIFICAÇÃO DE DIÂMETRO E MATERIAL DO ELETRODUTO VER PLANTA.

ITEM	UNIDADE	QUANT.	DESCRIÇÃO
01	PÇ	-	ELETROCALHA (VER NOTA 1).
02	PÇ	-	ELETRODUTO (VER NOTA 1).
03	PÇ	-	PARAFUSO CABEÇA LENTILHADA AUTOTRAVANTE Ø1/4"x1/2", PORCA SEXTAVADA Ø1/4", ARRUELA LISA 1/4".
04	PÇ	-	SAÍDA VERTICAL P/ ELETRODUTO MOD. (NOTA 1) DA DISPAN
05	PÇ	-	ARRUELA PARA ELETRODUTO + BUCHA PARA ELETRODUTO.

DETALHE FIXAÇÃO DE ELETRODUTO NA PARADE OU LAJE

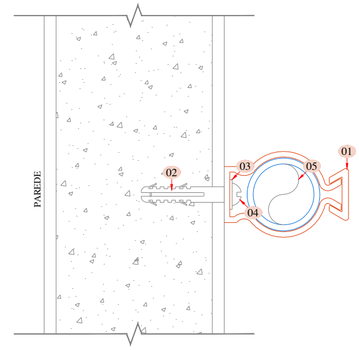

NOTAS

1. PARA ESPECIFICAÇÃO DE DIÂMETRO E MATERIAL DO ELETRODUTO VER PLANTA.

ITEM	UNIDADE	QUANT.	DESCRIÇÃO
01	PÇ	-	BRAÇADEIRA "D" C/ CUNHA.
02	PÇ	-	BUCHA S-10.
03	PÇ	-	ARRUELA LISA Ø1/4".
04	PÇ	-	PARAFUSO CABEÇA REDONDA C/ FENDA ROSCA SOBERBA P/ BUCHA, 6,3x50mm.
05	m	-	ELETRODUTO (VER NOTA 1).

DETALHE DE TOMADA EM CONDULETE

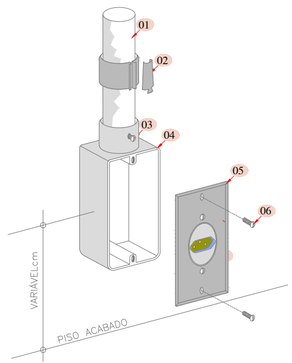

ITEM	UNIDADE	QUANT.	DESCRIÇÃO
01	PÇ	-	ELETRODUTO FeGa PU PVC RÍGIDO COR CINZA
02	PÇ	-	ABRAÇADEIRA TIPO CUNHA
03	PÇ	-	PARAFUSO PARA FIXAÇÃO
04	PÇ	-	CONDULETE PVC RÍGIDO COR CINZA Ø3/4"
05	PÇ	-	ESPELHO
06	PÇ	-	PARAFUSO PARA FIXAÇÃO DA TAMPA
07	PÇ	-	MÓDULO PARA TOMADA 3 PINOS 220V/10A CONFORME NBR 14136

DETALHE TOMADA EMBUTIDA
SEM ESCALA

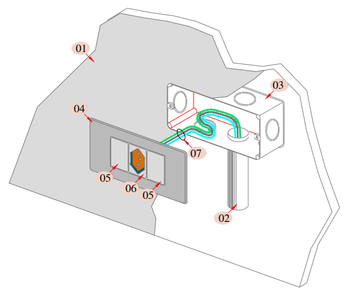

ITEM	UNIDADE	QUANT.	DESCRIÇÃO
01	PÇ	-	PAREDE
02	PÇ	-	ELETRODUTO PVC RÍGIDO
03	PÇ	-	CAIXA 2"x4"
04	PÇ	-	ESPELHO 2"x4"
05	PÇ	-	MÓDULO CEGO
06	PÇ	-	MÓDULO PARA TOMADA 3 PINOS 220V/20A CONFORME NBR 14136
07	PÇ	-	CONDUTOR FLEXIVEL FASE, NEUTRO E TERRA, 750V

DETALHE DE INSTALAÇÃO DE LUMINÁRIA DE EMBUTIR

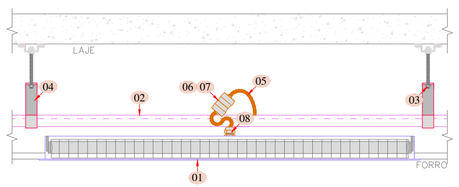

NOTAS

1- PARA ESPECIFICAÇÃO DO MATERIAL E DIMENSÕES, VER PLANTA.

ITEM	UNIDADE	QUANT.	DESCRIÇÃO
01	PÇ	-	LUMINÁRIA (VER NOTA 1).
02	PÇ	-	PERFILADO CHAPA 16 (VER NOTA 1).
03	PÇ	-	PARAFUSO W 1/4"x50mm, CABEÇA SEXTAVADA ROSCA SOBERBA PARA BUCHA + BUCHA S-10 + ARRUELA LISA WW 1/4".
04	PÇ	-	GANCHO CURTO PARA PERFILADO 150mm.
05	mts	-	CABO MULTIPOLAR ISOLADO PARA 750V EM PVC 70°C 3#2,5mm².
06	PÇ	-	PROLONGADOR 2P+T EM LINHA, 10A, 250V.
07	PÇ	-	PLUGUE 2P+T EM LINHA, 10A, 250V.
08	PÇ	-	PRENSA-CABOS.

DETALHE DE SAÍDA DE PERFILADO PARA ELETRODUTO

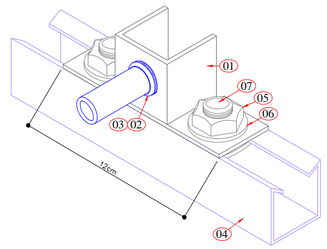

NOTAS

1- PARA ESPECIFICAÇÃO DE DIÂMETRO E MATERIAL DO ELETRODUTO VER PLANTA.

ITEM	UNIDADE	QUANT.	DESCRIÇÃO
01	PÇ	-	SAÍDA LATERAL SIMPLES P/ ELETRODUTO (NOTA 1).
02	PÇ	-	ARRUELA P/ ELETRODUTO (NOTA 1).
03	PÇ	-	BUCHA P/ ELETRODUTO (NOTA 1).
04	PÇ	-	PERFILADO PERFURADO DE FeGa CHAPA 16.
05	PÇ	-	PORCA SEXTAVADA W1/4".
06	PÇ	-	ARRUELA LISA Ø1/4".
07	PÇ	-	PORCA LOSANGULAR COM PINO 1/4".

DETALHE DE SAÍDA VERTICALDE PERFILADO PARA ELETRODUTO

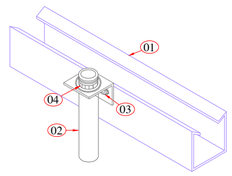

NOTAS

1- PARA ESPECIFICAÇÃO DE DIÂMETRO E MATERIAL DO ELETRODUTO VER PLANTA.

ITEM	UNIDADE	QUANT.	DESCRIÇÃO
01	PÇ	-	PERFILADO PERFURADO DE FeGa CHAPA 16
02	PÇ	-	ARRUELA P/ ELETRODUTO (NOTA 1).
03	PÇ	-	BUCHA P/ ELETRODUTO (NOTA 1).
04	PÇ	-	PORCA SEXTAVADA W1/4".

DETALHE ADAPTER CABLE PARA ESTAÇÃO DE TRABALHO

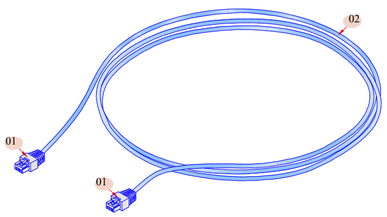

ITEM	UNIDADE	QUANT.	DESCRIÇÃO
01	PÇ	02	TERMINAL RJ-45 CAT. 5e
02	m	02	CABO DE REDE UTP DE 04 PARES TRANÇADOS COMPOSTOS DE CONDUTORES SÓLIDOS DE COBRE NU, 24 AWG, ISOLADOS EM POLIETILENO ESPECIAL, CAPA EXTERNA EM PVC NÃO PROPAGANTE DE CHAMA, CAT. 5e OU 6

DETALHAMENTO
ESC.: S/E

GC ENGENHARIA ELÉTRICA LTDA. CREA SC: 134373/0 - DIREITOS AUTORAIS RESERVADOS POR MEIO DAS LEIS DE BERNA (1886) ARTIGOS 2-1 E 6 BIS-1, DECRETO Nº 75.699/75 ARTIGO XXVII - 2, DECLARAÇÃO UNIVERSAL DOS DIREITOS HUMANOS ARTIGO 5º XXVII E LEIS 5.194/66 E 96.10/98

GC ENGENHARIA ELÉTRICA

GC ENGENHARIA ELÉTRICA LTDA
CREA/SC: 134373-0
Rua XV de Novembro, n° 48, Sala 04,
Centro, Laurentino - SC
Fone: (47) 98804-7712 / 3300-0934
contato@gcengenhariaeletrica.com.br
www.gcengenhariaeletrica.com.br

Nossa energia move seu futuro

ENGENHEIROS RESPONSÁVEIS: Cleiton Marchi • CREA/SC 106936-0 | Gabriel Losi • CREA/SC 114636-0

CLIENTE:
PREFEITURA DE TROMBUDO CENTRAL
CNPJ: 83.102.731/0001-75

OBRA:
PREFEITURA TROMBUDO CENTRAL
ENDEREÇO: PRAÇA ARTUR SIEWERDT, 1 - CENTRO, TROMBUDO CENTRAL - SC

CÓDIGO: 524.21.PE.EI.AN01 | DESENHO: BRUNO S. | PROJETO: CLEITON M.

DATA: 19/07/2021 | ESCALA: S/E | REVISÃO: 00 | N° ART:

PEPSO:

REFERÊNCIA:
DETALHAMENTO

FOLHA:
ELE-05/05

PROJETO
ELÉTRICO