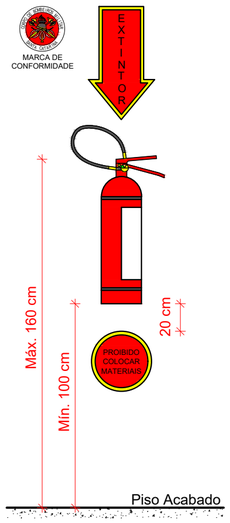

DETALHE EXTINTOR
SEM ESCALA

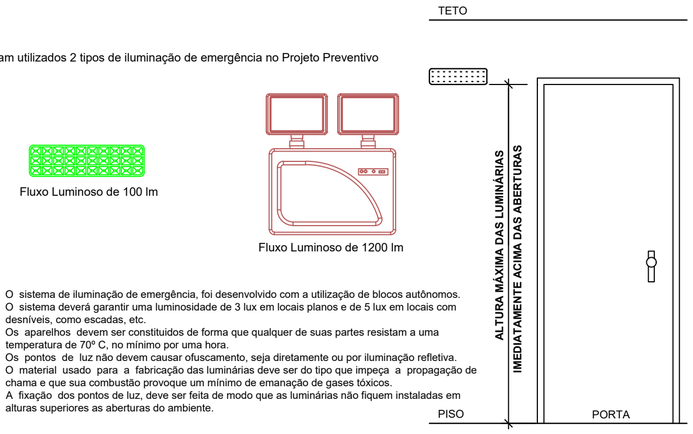

Foram utilizados 2 tipos de iluminação de emergência no Projeto Preventivo

O sistema de iluminação de emergência, foi desenvolvido com a utilização de blocos autônomos.
O sistema deverá garantir uma luminosidade de 3 lux em locais planos e de 5 lux em locais com desníveis, como escadas, etc.
Os aparelhos devem ser constituídos de forma que qualquer de suas partes resistam a uma temperatura de 70º C, no mínimo por uma hora.
Os pontos de luz não devem causar ofuscamento, seja diretamente ou por iluminação refletiva.
O material usado para a fabricação das luminárias deve ser do tipo que impeça a propagação de chama e que sua combustão provoque um mínimo de emanação de gases tóxicos.
A fixação dos pontos de luz, deve ser feita de modo que as luminárias não fiquem instaladas em alturas superiores as aberturas do ambiente.

ILUMINAÇÃO DE EMERGÊNCIA
SEM ESCALA

DETALHE DO GUARDA CORPO E CORRIMÃO DA ESCADA

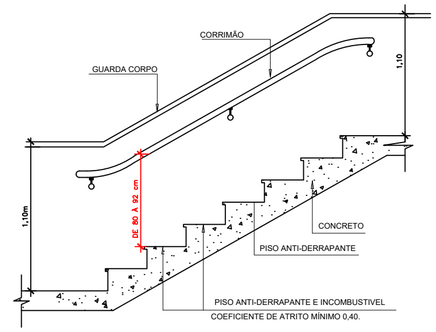

CORTE LONGITUDINAL ESQUEMÁTICO

CORTE TRANSVERSAL ESQUEMÁTICO

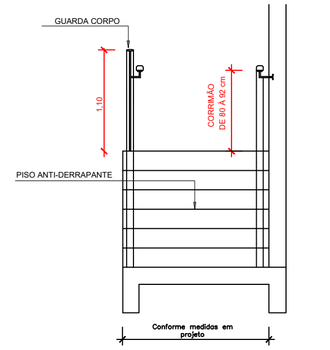

OBSERVAÇÃO
TODO ACABAMENTO E FINAIS DO CORRIMÃO DEVERÃO SER ARREDONDADOS E SEM O EFEITO DE GANCHO.
O COEFICIENTE DE ATRITO MINÍMO DO PISO DA ESCADA DEVERÁ SER SUPERIOR 0,40.

Quando for constuído por elementos vazados, deve impedir a passagem de uma esfera com 11 cm de diâmetro nas aberturas;

Não pode ser constuído por elementos que possibilitem a escalada por crianças, tais como: longarinas, grades, barras horizontais, etc.

MEDIDAS INDICADAS EM PROJETO E NO MEMORIAL

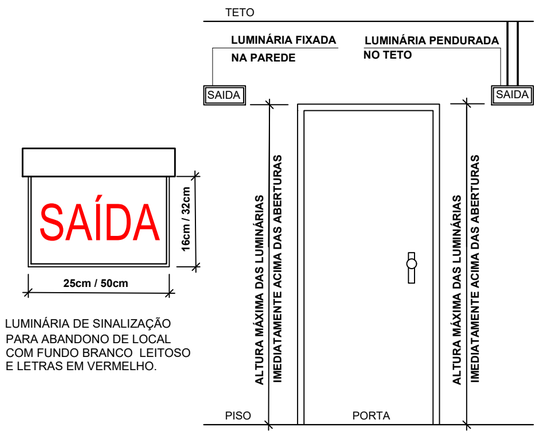

LUMINÁRIA DE SINALIZAÇÃO PARA ABANDONO DE LOCAL COM FUNDO BRANCO LEITOSO E LETRAS EM VERMELHO.

SINALIZAÇÃO DE ABANDONO DE LOCAL
SEM ESCALA

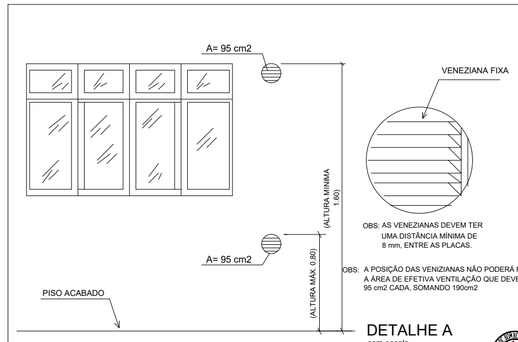

DETALHE A
sem escala

MARCA DE CONFORMIDADE

ADEQUAÇÃO DE AMBIENTES

ALTURAS DOS SISTEMA DE ALARME

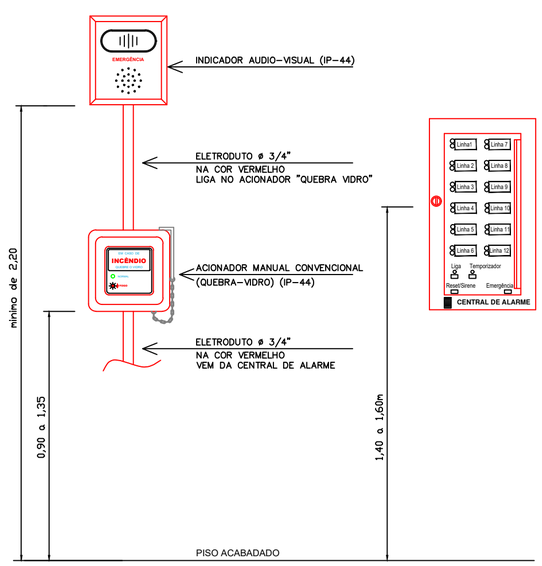

ABRIGO PARA GLP
sem escala

MARCA DE CONFORMIDADE

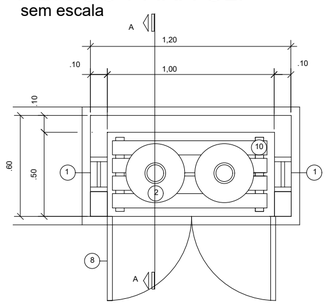

PLANTA BAIXA
ESC. 1/20

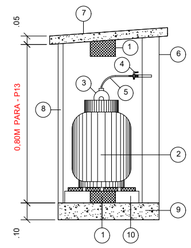

CORTE A-A
ESC. 1/20

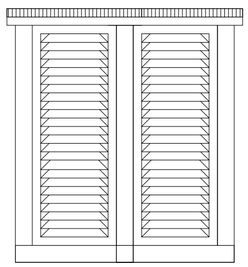

FACHADA
ESC. 1/20

OBS.:
Art. 114 - A rede de distribuição não deve ser embutida em tijolos vazados ou outros materiais que permitam a formação de vazios no interior da parede
Art. 121- As canalizações só poderão ser cobertas pela alvenaria depois de convinientimento testadas.

LEGENDA	
01	ABERTURA PARA VENTILAÇÃO 15X10 cm, COM TELA QUEBRA-CHAMAS, MALHA MÍNIMA DE 2.0, MÁXIMO 5.0 mm.
02	BOTIJÃO COM 13 kg DE GPL.
03	VÁLVULA DE ESTÁGIO ÚNICO-0.02 A 0.03 kg/cm2.
04	REGISTRO DE FECHO RÁPIDO.
05	MANGUEIRA FLEXÍVEL.
06	PAREDE DE ALVENARIA OU CONCRETO.
07	TETO DE CONCRETO MACIÇO.
08	PORTA DE ALUMÍNIO COM VENEZIANA DE 8 mm ENTRE PLACAS.
09	PISO DE CONCRETO MACIÇO.
10	ESTRADO DE MADEIRA.

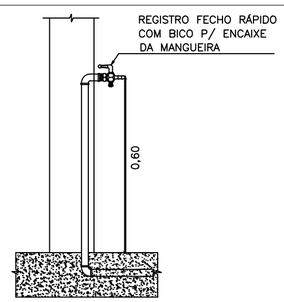

DETALHE TOMADA DE CONSUMO

CARIMBOS E APROVAÇÕES:

PROJETO - RESPONSÁVEL TÉCNICO:	EXECUÇÃO - RESPONSÁVEL TÉCNICO:	ASSINATURA - PROPRIETÁRIO (REPRESENTANTE):
Luciano Ricardo Kruger — Assinado de forma digital por Luciano Ricardo Kruger Dados: 2021.06.02 16:22:03 -03'00'		

REVISÃO	DATA	ALTERAÇÕES

PROJETO PREVENTIVO

AMAVI
ASSOCIAÇÃO DOS MUNICÍPIOS DO ALTO VALE DO ITAJAÍ
RUA: XV DE NOVEMBRO, N° 737
CEP: 89160-015 -CENTRO
RIO DO SUL/SC
FONE/FAX: (47) 3531-4242
E-mail: amavi@amavi.org.br
http://www.amavi.org.br

OBRA: PREFEITURA MUNICIPAL DE TROMBUDO CENTRAL

PROPRIETÁRIO: PREFEITURA MUNICIPAL DE TROMBUDO CENTRAL

ENDEREÇO: Praça Artur Siewerdt, N° 01 - Bairro Centro - Trombudo Central

CONTEÚDO: DETALHES

DESENHO: Caroline Senem
ÁREA EDIFICAÇÃO EXISTENTE: 1.127,87m2
ÁREA AMPLIAÇÃO: 125,45m2
ÁREA TOTAL EDIF. (TERREO+SUPERIOR): 1.253,32m2
ESCALA: INDICADA
DATA: 02/06/2021

FOLHA: PRE 03/03

TODOS OS DIREITOS RESERVADOS. PROIBIDA A REPRODUÇÃO PARCIAL OU TOTAL.
DESENHO VÁLIDO SOMENTE ASSINADO PELO RESPONSÁVEL DO PROJETO.