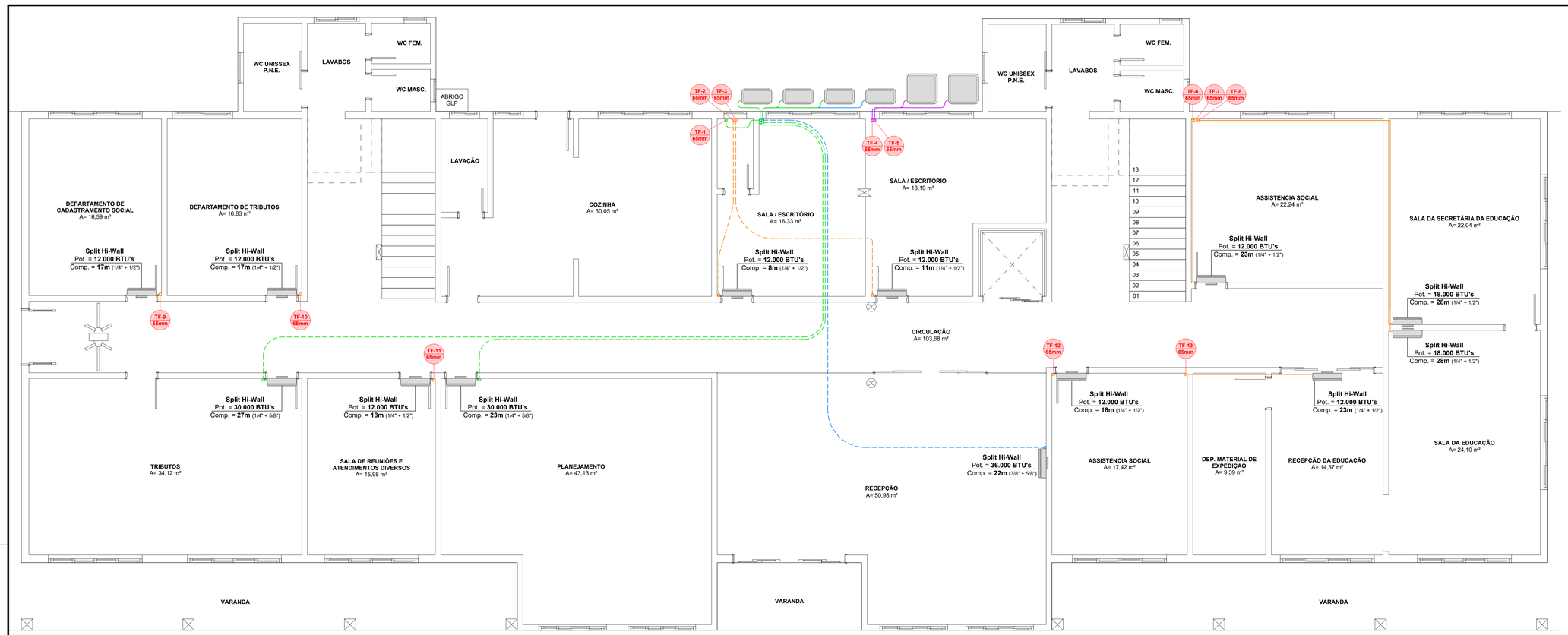

PLANTA PAV. TÉRREO

ESC: 1/50

Legenda das Colunas

TF-1 65mm	Tubulação Frigorígena - Mudança de Pavimento com 65mm

Legenda de Condutos

Cobre 1/4" Isolado + Cobre 1/2" Isolado + Cabos de Interconexão entre Unidades
Cobre 1/4" Isolado + Cobre 5/8" Isolado + Cabos de Interconexão entre Unidades
Cobre 3/8" Isolado + Cobre 5/8" Isolado + Cabos de Interconexão entre Unidades
Cobre 3/8" Isolado + Cobre 3/4" Isolado + Cabos de Interconexão entre Unidades
Tubulação sobre o Forro deste pavimento Composição da Tubulação conforme Cores

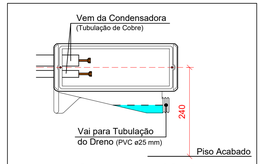

DETALHE CAIXA DE PASSAGEM
SEM ESCALA

Toda a Tubulação deve ser envolvida pela fita de proteção e pelo tubo de espuma para proporcionar **Isolamento Térmico** e **Proteção Contra Esforços Mecânicos**

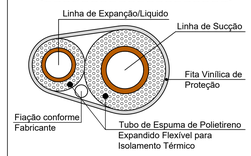

DETALHE TUBULAÇÃO FRIGORÍGENA
SEM ESCALA

Ao Dobrar os **Tubos de Cobre** o Raio de Dobra não pode ser inferior a **100mm**

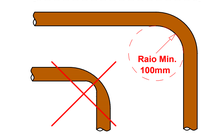

DETALHE DOBRA DA TUBULAÇÃO
SEM ESCALA

CARIMBOS E APROVAÇÕES:

Tubulação Frigorígena e Insfraestrutura

Nº	Descrição	Item	Quantidade
1,0	Caixa de Passagem	29x16x8cm	28 pç
2,0	Tubulação Frigorígena	1/4" + 1/2" + PP	320,0 m
3,0	Tubulação Frigorígena	1/4" + 5/8" + PP	72,0 m
4,0	Tubulação Frigorígena	3/8" + 5/8" + PP	22,0 m
5,0	Tubulação Frigorígena	3/8" + 3/4" + PP	39,0 m

Máquinas

Nº	Modelo	Ambiente	Potência	Tubulação	Comprimento
1,0	Split Hi-Wall	Departamento de Cadastramento Social	12.000 BTU's	1/4" + 1/2" + PP	17,0 m
2,0	Split Hi-Wall	Departamento de Tributo	12.000 BTU's	1/4" + 1/2" + PP	17,0 m
3,0	Split Hi-Wall	Sala / Escritório	12.000 BTU's	1/4" + 1/2" + PP	8,0 m
4,0	Split Hi-Wall	Sala / Escritório	12.000 BTU's	1/4" + 1/2" + PP	11,0 m
5,0	Split Hi-Wall	Assistencia Social	12.000 BTU's	1/4" + 1/2" + PP	23,0 m
6,0	Split Hi-Wall	Sala Secret. da Educação	18.000 BTU's	1/4" + 1/2" + PP	28,0 m
7,0	Split Hi-Wall	Tributos	30.000 BTU's	1/4" + 5/8" + PP	27,0 m
8,0	Split Hi-Wall	Sala Reuniões e Atend.	12.000 BTU's	1/4" + 1/2" + PP	18,0 m
9,0	Split Hi-Wall	Planejamento	30.000 BTU's	1/4" + 5/8" + PP	23,0 m
10,0	Split Hi-Wall	Recepção	36.000 BTU's	3/8" + 5/8" + PP	22,0 m
11,0	Split Hi-Wall	Assistencia Social	12.000 BTU's	1/4" + 1/2" + PP	18,0 m
12,0	Split Hi-Wall	Recepção da Educação	12.000 BTU's	1/4" + 1/2" + PP	23,0 m
13,0	Split Hi-Wall	Sala da Educação	18.000 BTU's	1/4" + 1/2" + PP	28,0 m
14,0	Split Hi-Wall	Contabilidade	18.000 BTU's	1/4" + 1/2" + PP	15,0 m
15,0	Split Hi-Wall	Contabilidade	12.000 BTU's	1/4" + 1/2" + PP	13,0 m
16,0	Split Hi-Wall	Gabinete Vice	12.000 BTU's	1/4" + 1/2" + PP	11,0 m
17,0	Split Hi-Wall	Sala Agente Administrativ.	12.000 BTU's	1/4" + 1/2" + PP	11,0 m
18,0	Split Hi-Wall	Sala De Compras	12.000 BTU's	1/4" + 1/2" + PP	10,0 m
19,0	Split Hi-Wall	Setor de RH	12.000 BTU's	1/4" + 1/2" + PP	16,0 m
20,0	Split Hi-Wall	Setor de RH	12.000 BTU's	1/4" + 1/2" + PP	15,0 m
21,0	Split Hi-Wall	Controle Interno	12.000 BTU's	1/4" + 1/2" + PP	14,0 m
22,0	Split Hi-Wall	Gabinete da Prefeita	30.000 BTU's	1/4" + 5/8" + PP	22,0 m
23,0	Split Hi-Wall	Sala Sec. de Administr.	12.000 BTU's	1/4" + 1/2" + PP	11,0 m
24,0	Split Hi-Wall	Licitação	12.000 BTU's	1/4" + 1/2" + PP	13,0 m
25,0	Split Hi-Wall	Auditório	48.000 BTU's	3/8" + 3/4" + PP	18,0 m
26,0	Split Hi-Wall	Auditório	48.000 BTU's	3/8" + 3/4" + PP	21,0 m

PROJETO - RESPONSÁVEL TÉCNICO:
WALTER DALPIAZ JUNIOR:04375008962
Assinado de forma digital por WALTER DALPIAZ JUNIOR:04375008962
Dados: 2021.08.11 12:37:40 -03'00'

EXECUÇÃO - RESPONSÁVEL TÉCNICO:

ASSINATURA - PROPRIETÁRIO; (REPRESENTANTE)

REVISÃO	DATA	ALTERAÇÕES

PROJETO CLIMATIZAÇÃO

AMAVI
ASSOCIAÇÃO DOS MUNICÍPIOS DO ALTO VALE DO ITAJAÍ
RUA: XV DE NOVEMBRO, Nº 737
CEP: 89160-015 -CENTRO
RIO DO SUL/SC
FONE/FAX: (47) 3531-4242
E-mail: amavi@amavi.org.br
http://www.amavi.org.br

OBRA:
AMPLIAÇÃO E REFORMA DA PREFEITURA MUNICIPAL DE TROMBUDO CENTRAL

PROPRIETÁRIO:
PREFEITURA MUNICIPAL DE TROMBUDO CENTRAL

ENDEREÇO:
PRAÇA ARTHUR SIEWERDT, 01 - CENTRO - TROMBUDO CENTRAL/SC

CONTEÚDO:
- PLANTA PAV. TÉRREO
- DETALHES EXECUTIVOS

DESENHO: EDUARDO FIGUEIREDO
ÁREA: 1.253,32m²
ESCALA: INDICADA
DATA: 10/08/2021
FOLHA: CLI 01/02

TODOS OS DIREITOS RESERVADOS. PROIBIDA A REPRODUÇÃO PARCIAL OU TOTAL.
DESENHO VÁLIDO SOMENTE ASSINADO PELO RESPONSÁVEL DO PROJETO.