
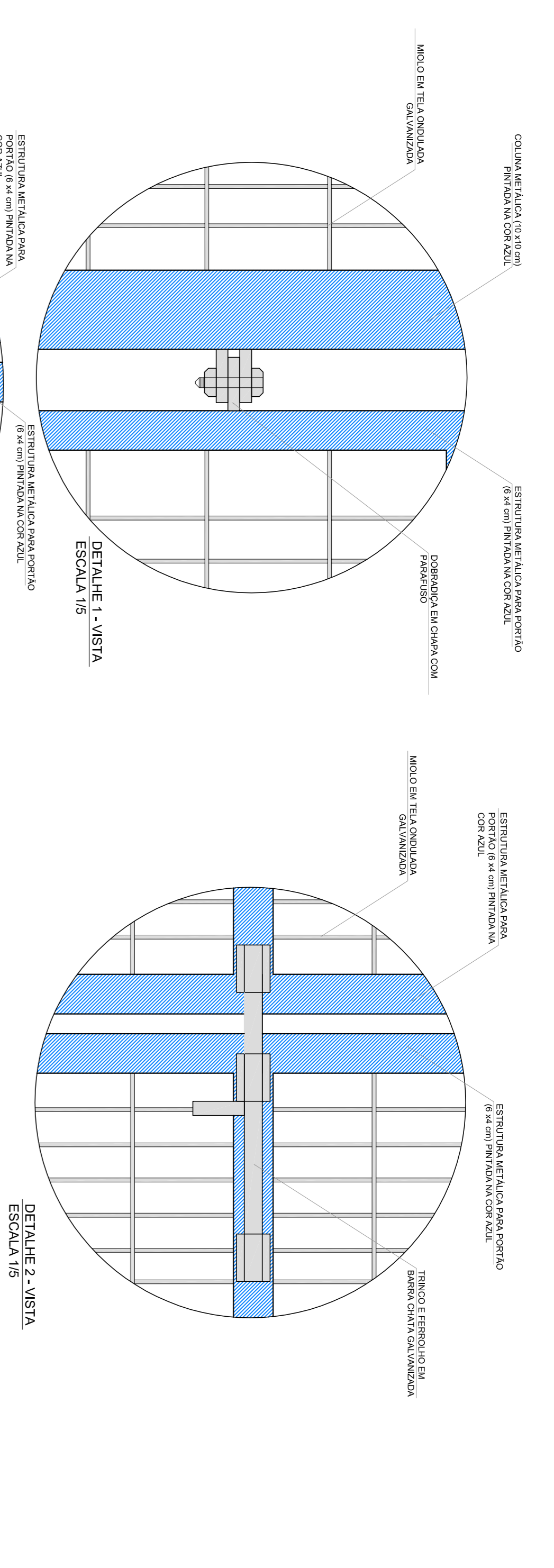


1 VISTA EXTERNA - PORTÃO ACESSO PEDESTRES
ESCALA 1/25




2 VISTA INTERNA - PORTÃO ACESSO PEDESTRES
ESCALA 1/25



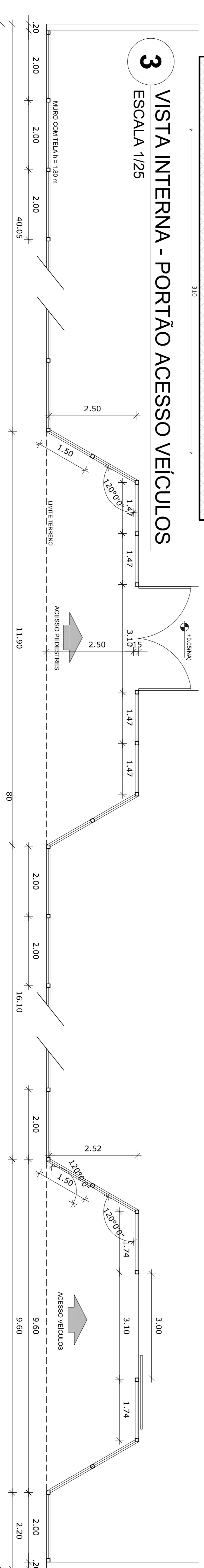
DETALHE 1 - VISTA
ESCALA 1/5

DETALHE 2 - VISTA
ESCALA 1/5

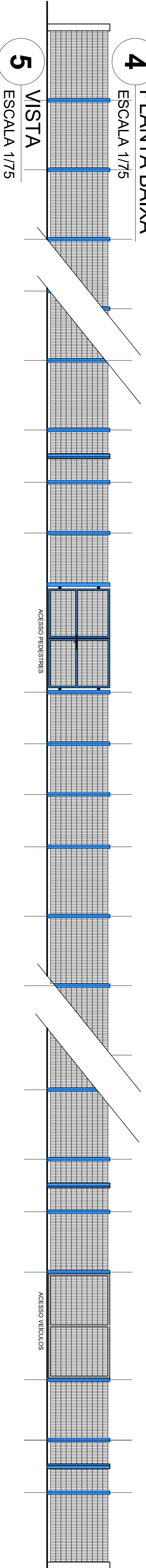
DETALHE 3 - VISTA
ESCALA 1/5



3 VISTA INTERNA - PORTÃO ACESSO VEÍCULOS
ESCALA 1/25



4 PLANTA BAIXA
ESCALA 1/75



5 VISTA
ESCALA 1/75

LEGENDA:

	INDICAÇÃO VIEWS PLANTA E CORTE		INDICAÇÃO DE VISTAS
	INDICAÇÃO DE cortes		ESPECIFICAÇÃO DE MATERIAS
	INDICAÇÃO DE Fachadas		INDICAÇÃO DE EIXOS
	INDICAÇÃO DE PORTAS E JANELAS		INDICAÇÃO DE ELEMENTOS (BANCADA, PINTURAS, ETC)

NOTAS

- MEDIAS E NIVEIS EM METROS
- VERIFICAR POSIÇÃO EXATA DOS PILARES NO PROJETO ESTRUTURAL
- VERIFICAR DETALHES CONSTRUTIVOS PERTINENTES NO PROJETO DE DETALHAMENTO
- SEBÃO ORIENTADO NO PROJETO QUANTO A POSIÇÃO DAS CORES. CASO SEJA NECESSARIA ABRIR O CONTEÚDO DE INFORMACOES ENTRE O PROJETO GRAFICO E O MEMORIAL DESCRITIVO E ESPECIFICACOES TECNICAS, PREVALER A INFORMACAO CONTIDA NO DESENHO
- ATENCOES NESTE PROJETO SOMENTE COM AUTORIZACAO EXPRESSA DO FNDE

REFERENCIA:

- PLANILHA DE QUANTITATIVOS
- MEMORIAL DESCRITIVO E ESPECIFICACOES TECNICAS

FNDE Fundação Nacional do Ensino e das Educações
Ministério da Educação

BRASIL GOVERNO FEDERAL
PAIS RICO E PAIS SEM FOMEZA

PROJETO PADRÃO - FNDE

MUNICÍPIO - UF:	
PROPRIETÁRIO:	
ENDEREÇO:	
PROPRIETÁRIO	CAU / CREA
RESP. TÉCNICO	CAU / CREA
DUFO	CAU / CREA
OBSERVAÇÕES:	FA

ESCOLA 4 SALAS DE AULA		ARQ	
PROJETO DE ARQUITETURA			
CONCORDANCIA CGEST - Coordenação Geral de Infraestrutura Educacional	DETALHAMENTO PORTÕES DE ACESSO GRADIL DE FECHAMENTO		
REVISÃO R.01	ESCALA 1/75	PRONUNCIA	26/28
FORMATO A1 (841X594)	DATA IMPRESSÃO FEVEREIRO/2014		