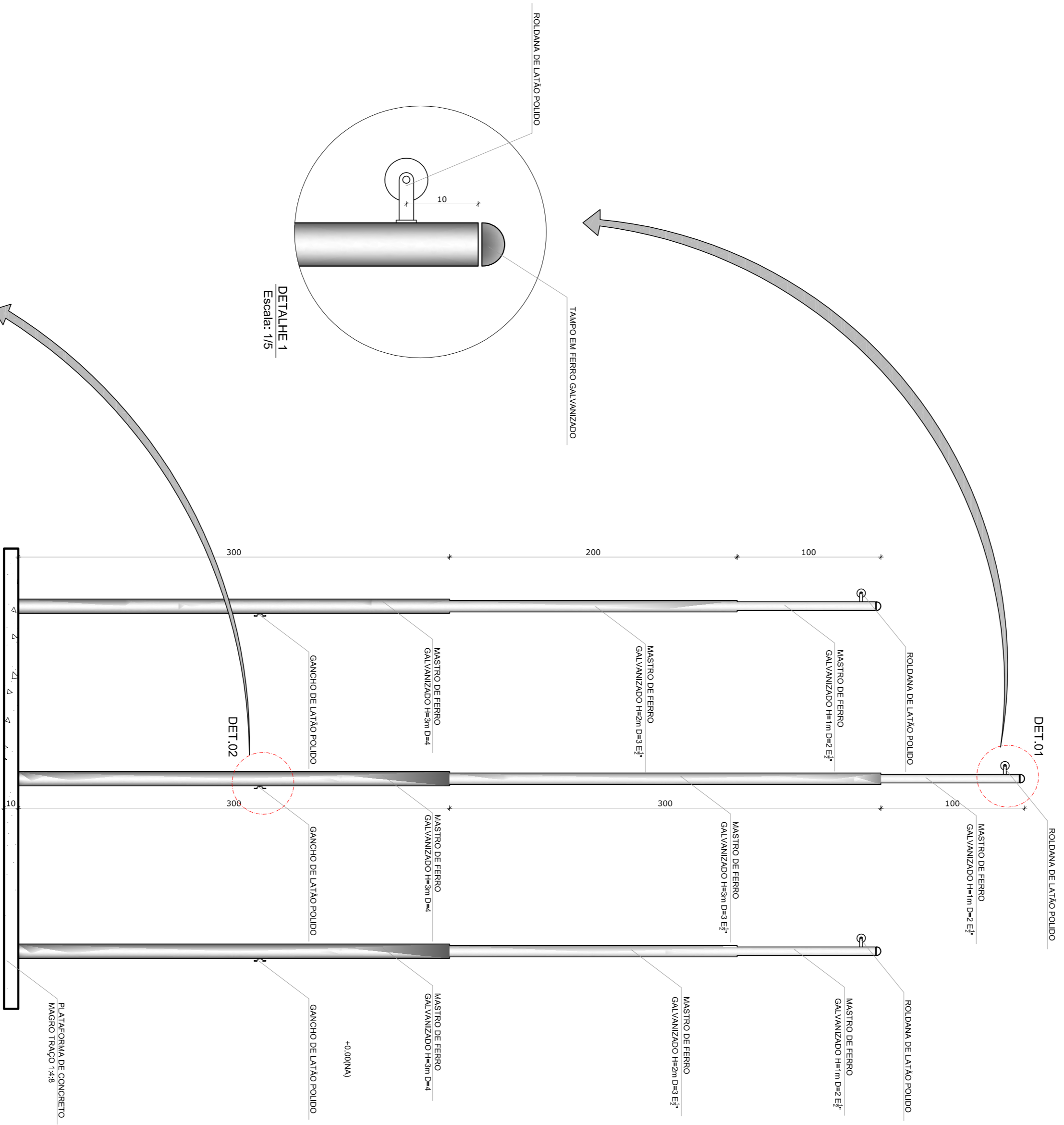
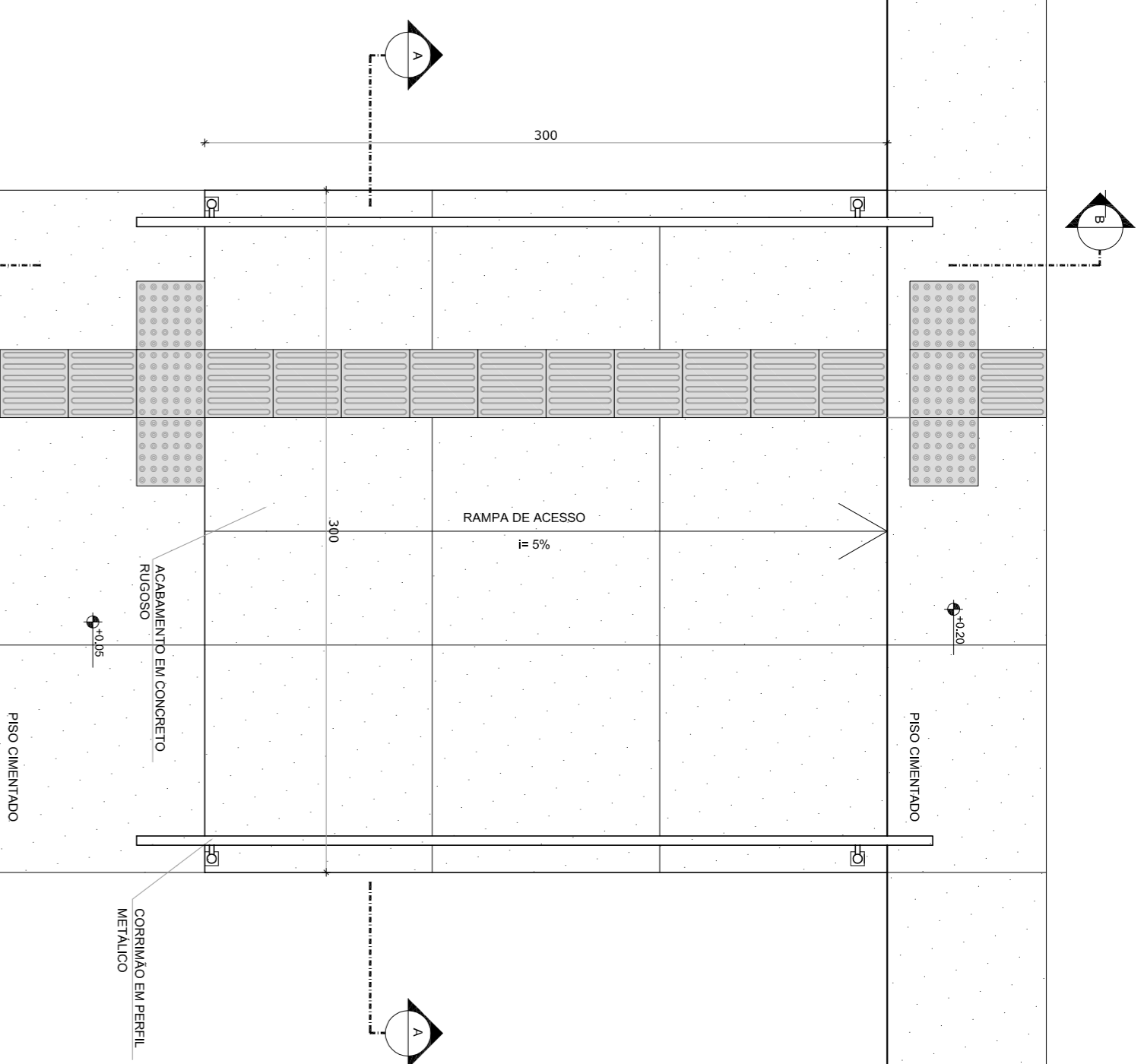


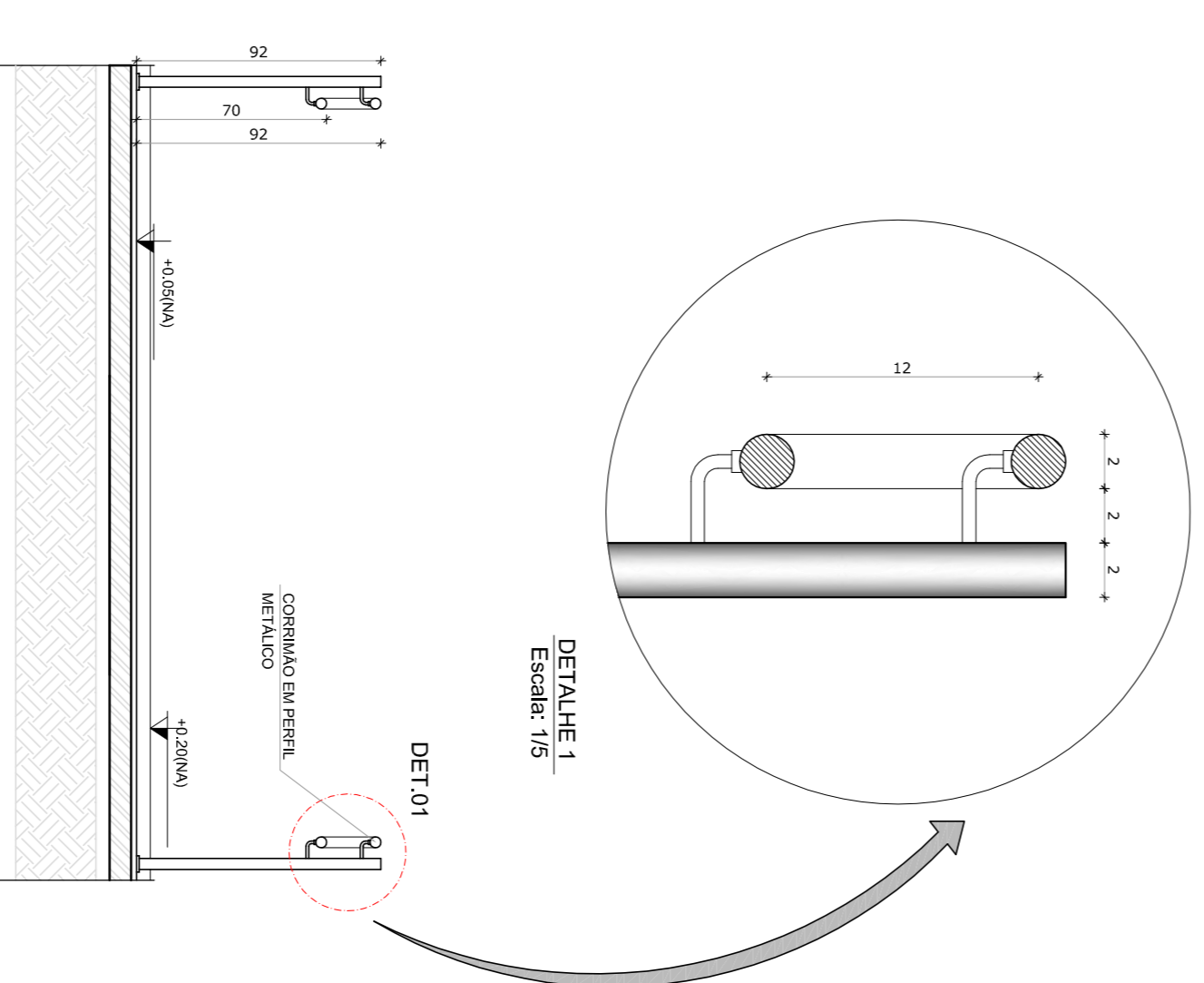
**1 PLANTA BAIXA - MASTROS**  
ESCALA 1/25



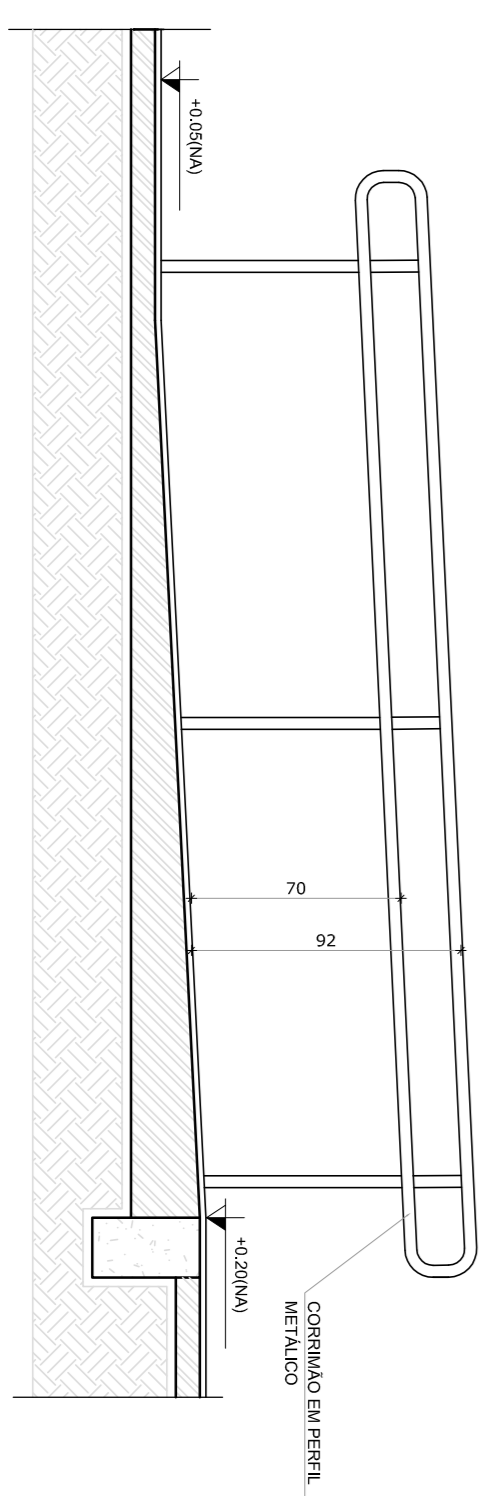
**2 VISTA FRONTAL**  
ESCALA 1/25



**3 PLANTA BAIXA - RAMPA**  
ESCALA 1/25



**4 CORTE A-A**  
ESCALA 1/25



**5 CORTE B-B**  
ESCALA 1/25

**LEGENDA:**

|  |                                |  |  |
|--|--------------------------------|--|--|
|  | INDICAÇÃO NÍVEL PLANTA E CORTE |  | INDICAÇÃO DE VISTA                                   |
|  | INDICAÇÃO DE CORTES            |  | ESPECIFICAÇÃO DE MATERIAIS                           |
|  | INDICAÇÃO DE DIMENSÕES         |  | INDICAÇÃO DE EIXOS                                   |
|  | INDICAÇÃO DE PORTAS E JANELAS  |  | INDICAÇÃO DE ELEMENTOS (BANCADA, PRATELEIRAS E ETC.) |

**NOTAS**

- MEDIDAS E NÍVEIS EM METROS
- VERIFICAR POSIÇÃO EXATA DOS PILARES NO PROJETO ESTRUTURAL
- VERIFICAR DETALHES CONSTRUTIVOS PERTINENTES NO PROJETO DE DETALHAMENTO
- ASENTAMENTO DO PROJETO PARA UTILIZAÇÕES CORES, CASO SEJA NECESSÁRIA
- EM CASO DE CONFLITO DE INFORMAÇÕES ENTRE O PROJETO GRÁFICO E O MEMORIAL DESCRITIVO E ESPECIFICAÇÕES TÉCNICAS, PREVALERÁ A INFORMAÇÃO CONTIDA NO DESENHO
- ALTERAÇÕES NESTE PROJETO SOMENTE COM AUTORIZAÇÃO EXPRESSA DO FNDE

**REFERÊNCIA:**

- PLANILHA DE QUANTITATIVOS
- MEMORIAL DESCRITIVO E ESPECIFICAÇÕES TÉCNICAS

**FNDE** Fundação Nacional do Ensino e da Educação

**Ministério da Educação**

**GOVERNO FEDERAL** BRASIL

**PROJETO PADRÃO - FNDE**

MUNICÍPIO - UF: \_\_\_\_\_

PROPRIETÁRIO: \_\_\_\_\_

ENDEREÇO: \_\_\_\_\_

PROPRIETÁRIO: \_\_\_\_\_

RESP. TÉCNICO: \_\_\_\_\_

CAU / CREA: \_\_\_\_\_

DLFO: \_\_\_\_\_

CAU / CREA: \_\_\_\_\_

RA: \_\_\_\_\_

OSSEVAÇÕES: \_\_\_\_\_

**ESCOLA 4 SALAS DE AULA**

**PROJETO DE ARQUITETURA**

COORDENAÇÃO: \_\_\_\_\_

CGEST - Coordenação Geral de Infraestrutura Educacional

DETALHAMENTO: \_\_\_\_\_

MASTROS PARA BANDEIRAS

RAMPA

ARQ

FRANCA 28/28

FORMATO: A1 (841x594)

REVISÃO: R.01

ESCALA INDICADA: \_\_\_\_\_

DATA EMISSÃO: FEVEREIRO/2014